


# Dynapac FC1300C


## Pavimentadoras de esteiras





### Características técnicas


 Massa	
Peso, trator	3,5 t
Peso (incl. mesa)	4,4 t


 Dimensões	
Largura básica	2,5 m
Largura de trabalho, máxima	4,0 m
Largura de trabalho, com extensão hidráulica	4,0 m
Largura de trabalho, mín. (com sapata de redução)	0,3 m
Ângulo de carregamento (rampa)	11°


 Capacidade	
Produção teórica	200 t/h
Paving thickness (max/min)	150 mm / 0 mm

 Silo de material	
Altura de descarga, centro	580 mm
Capacidade	6,0 t
Largura interna	3050 mm

 Tração	
Velocidade de pavimentação	2,5 km/h
Velocidade de transporte	5,0 km/h

 Motor	
Fabricante/Modelo	Kubota V1505
Emissões	EPA T4i/EU3B
Potência nominal, SAE J1995	38 hp @ 3000 rpm
Sistema elétrico	12 V
Tanque de combustível	75 litros
Engine alternator capacity	40 Amps

 Trem de transmissão	
Tipo	Esteiras com sapatas de borracha
Comprimento	1015 mm
Largura das sapatas	305 mm
Transmissão	Hidrostática acionamento direto

 Sem-fim	
Diâmetro	230 mm
Controle	Automático com sensor ultrasônico

Verifique o seu distribuidor local em nosso site [www.dynapac.com.br](http://www.dynapac.com.br)

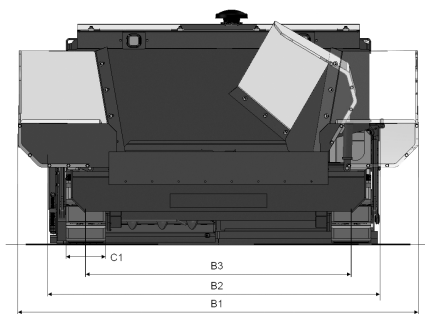
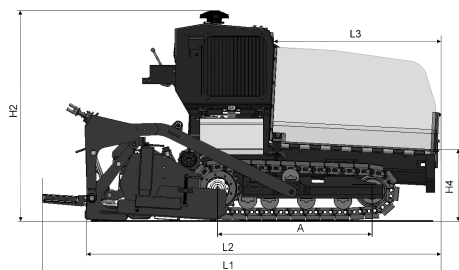
As informações acima se referem a uma descrição geral somente, não contém nenhum tipo de garantia. A Dynapac reserva-se o direito de alterar especificações sem prévio aviso. Fotos e ilustrações deste folheto podem conter itens opcionais.

# Dynapac FC1300C

Pavimentadoras de esteiras



## Características técnicas



Dimensões	
A. Axle track	1.016 mm
B1. Width, max.	2.921 mm
B2. Width, standard	2.590 mm
B3. Width, center of tracks	2.032 mm
C1. Track width	305 mm
H2. Height, transport	1.727 mm
H4. Dumping height	580 mm
L1. Length, total	2.997 mm
L2. Length, transport	2.997 mm
L3. Length, hopper	1.524 mm



### Equipamentos standard

Poly pad tracks, Backup Alarm, Rotating Beacon Wash down spray system, Dual operator station, Automatic auger feed control Screed Extension & main heat, Auto Flame-Out, Continuous-Ignition Screed Heating Extending Walkboard, Smooth Tandem Pump Steering with a Positive Neutral



### Opcionais

Slope Meter mechanical, Cut Off Plates, Umbrella

Verifique o seu distribuidor local em nosso site [www.dynapac.com.br](http://www.dynapac.com.br)

As informações acima se referem a uma descrição geral somente, não contém nenhum tipo de garantia. A Dynapac reserva-se o direito de alterar especificações sem prévio aviso. Fotos e ilustrações deste folheto podem conter itens opcionais.